

Bouwnummer 12, zonder
keuken, alleen aansluitingen op
standaard positie.

Datum: 14 december 2022

INSTALLATIETEKENING

Projectnr. : 13890
Project : 30 woningen Aarlese Erven Best
Kavelnr. : 12,14,16,18,19,21,23,24,30

Beste lezer,

Hierbij ontvangt u de installatietekening t.b.v. de keuken met bovengenoemd ordernummer.

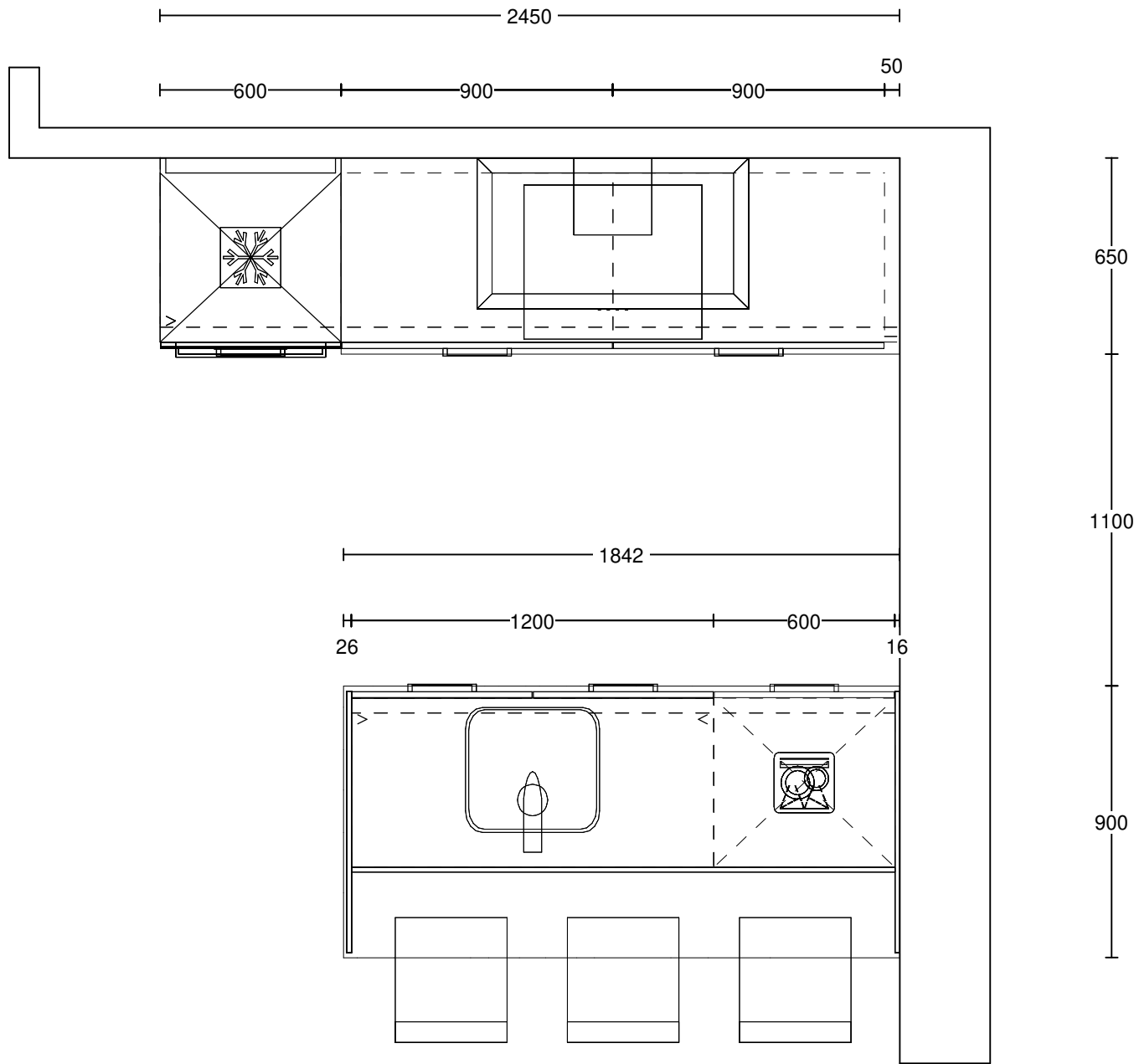
Voor het beste en mooiste resultaat:

- W+E installatie aanbrengen in de wand (tenzij werkblad verdiept is naar ten minste 65 cm).
- Geen leidingen achter apparatuur (tenzij werkblad verdiept is naar ten minste 65 cm).
- Geen aansluitingen achter een apparaat aanbrengen.
(aansluitingen moeten bereikbaar zijn zonder het apparaat te hoeven demonteren)
- Geen leidingen onder een onderbouw (wijn-)koelkast, vriezer of vaatwasser.
- Indien leidingen opbouw (bijvoorbeeld in geval van prefabbeton): deze op de aangegeven positie uit vloer laten komen en verticaal, strak op de wand, afmonteren op de aangegeven hoogte.
- W-installatie op de aangegeven positie met haakse bocht circa 15 cm. naar voren laten komen zodat deze in de spoelkast bereikbaar is voor aansluiten.
- Wij adviseren in de keuken ten minste twee wandcontactdozen voor algemeen gebruik te voorzien; houdt daarbij rekening met eventuele achterwanden, spatwand of spatrand (aangegeven op tekening).
- Wanden dienen vlak, hoeken haaks en stucwerk droog te zijn ten tijde van montage.

Indien afgeweken wordt van deze tekening kan dit gevolgen hebben voor de montage van de keuken, Neem bij twijfel of vragen altijd even contact met ons op.

Met vriendelijke groet,

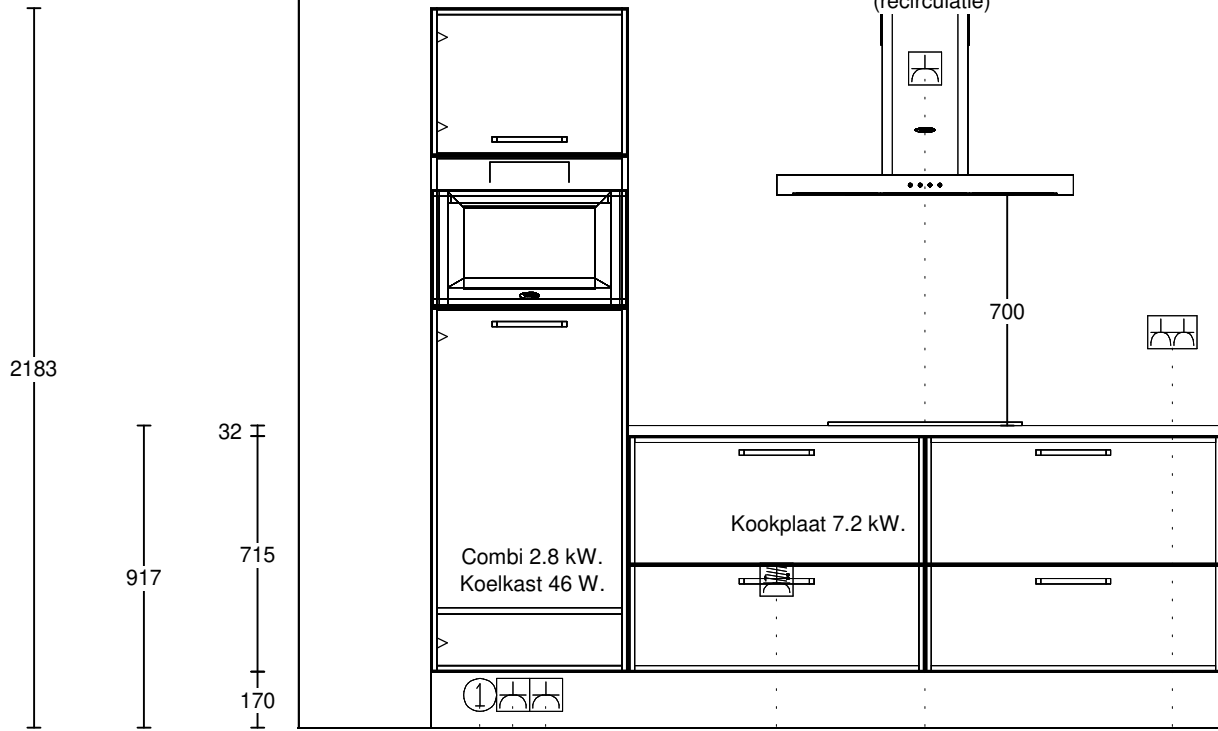
Nuva Keukens B.V.



Klant: 13890 - 30 woningen Aarlese Erven Best
 Ontwerp: kavel 12,14,16,18,19,21,23,24,30
 Verkoper: Nuva Keukens
 Datum: 14/12/22

Beeldvullend

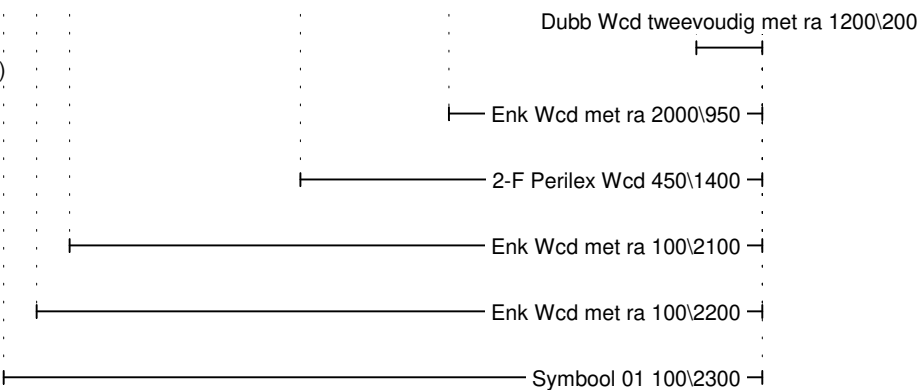
DEZE TEKENING IS NIET BINDEND



1e maat = hoogtemaat
(vanaf afgewerkte vloer)

incl. PAKKET III- B - 3 st. extra
leiding met stroomdraad (voorzien
van klemdeksel)

**SYMBOL 01 =
3 MAAL EXTRA BEDRADE LEIDING
VANUIT METERKAST.**



Klant:	13890 - 30 woningen Aarlese Erven Best		
Ontwerp:	kavel 12,14,16,18,19,21,23,24,30		
Verkoper:	Nuva Keukens		
Datum:	14/12/22	Beeldvullend	DEZE TEKENING IS NIET BINDEND

BIJLAGE VOORZIENINGEN EILAND

Bij het niet opvolgen van de hierna volgende voorschriften is de keukenleverancier niet aansprakelijk voor eventuele schade en / of daaruit voortvloeiende kosten.

Leidingwerk uit de vloer (alle leidingen graag afgedopt monteren)

- Warmwateraansluiting**
op de aangegeven positie op 650 mm hoogte met een haakse bocht naar voren plaatsen
- Afvoer**
op de aangegeven positie met een haakse bocht naar voren plaatsen:
 - voor spoelbak** met hoogte van vloer in mm: 550
 - voor vaatwasser** met hoogte van vloer in mm: 450
- Koudwateraansluiting**
op de aangegeven positie met een haakse bocht naar voren plaatsen:
 - voor kraan** met hoogte van vloer in mm: 650
 - voor vaatwasser** met hoogte van vloer in mm: 550
 - voor boiler** met hoogte van vloer in mm: 550
- Gasaansluiting**
op de aangegeven positie op 750 mm hoogte met een haakse bocht naar voren plaatsen.

Electra

- Wandcontactdoos met randaarde**
Bestemd voor vaatwasser, vonkcontact, algemeen huishoudelijk gebruik (middels energiezuil of ander opbouwsysteem voor eilanden) of anders (zie bijschrift op tekening). Snoerlengte 1.000 mm en afmonteren met een opbouw stopcontact.
- Loze leiding** - Bestemd voor boiler, kookplaat of reserveapparaat. Leiding 400 mm uit de vloer leggen.
- 2F Perilex aansluiting (2 x 230V)** - Snoerlengte 1.000 mm en afmonteren met een opbouw stopcontact.
- 3F Perilex aansluiting (400V)** - Snoerlengte 1.000 mm en afmonteren met een opbouw stopcontact.

Overige

Denkt u, indien van toepassing, ook aan plafondvoorzieningen voor afzuigkap (zie plafondplan).



Afbeelding toont de gewenste ordelijke installatiewijze van het leidingwerk (let op: het benodigde leidingwerk is situatieafhankelijk)

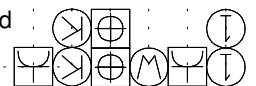
VLOERPLAN

incl. PAKKET III- B - 3 st. extra
leiding met stroomdraad (voorzien
van klemdeksel)

**SYMBOL 01 =
3 MAAL EXTRA BEDRADE LEIDING
VANUIT METERKAST.**

2350

WCD t.b.v
optionele stopcontacten in werkblad



Vaatwasser 1.9 kW.

Enk Wcd met ra 1550

Koudwateraansluiting 1450

Koudwateraansluiting 1450

Afvoer 40mm 1350

Afvoer 40mm 1350

Warmwateraansluiting 1250

Enk Wcd met ra 1150

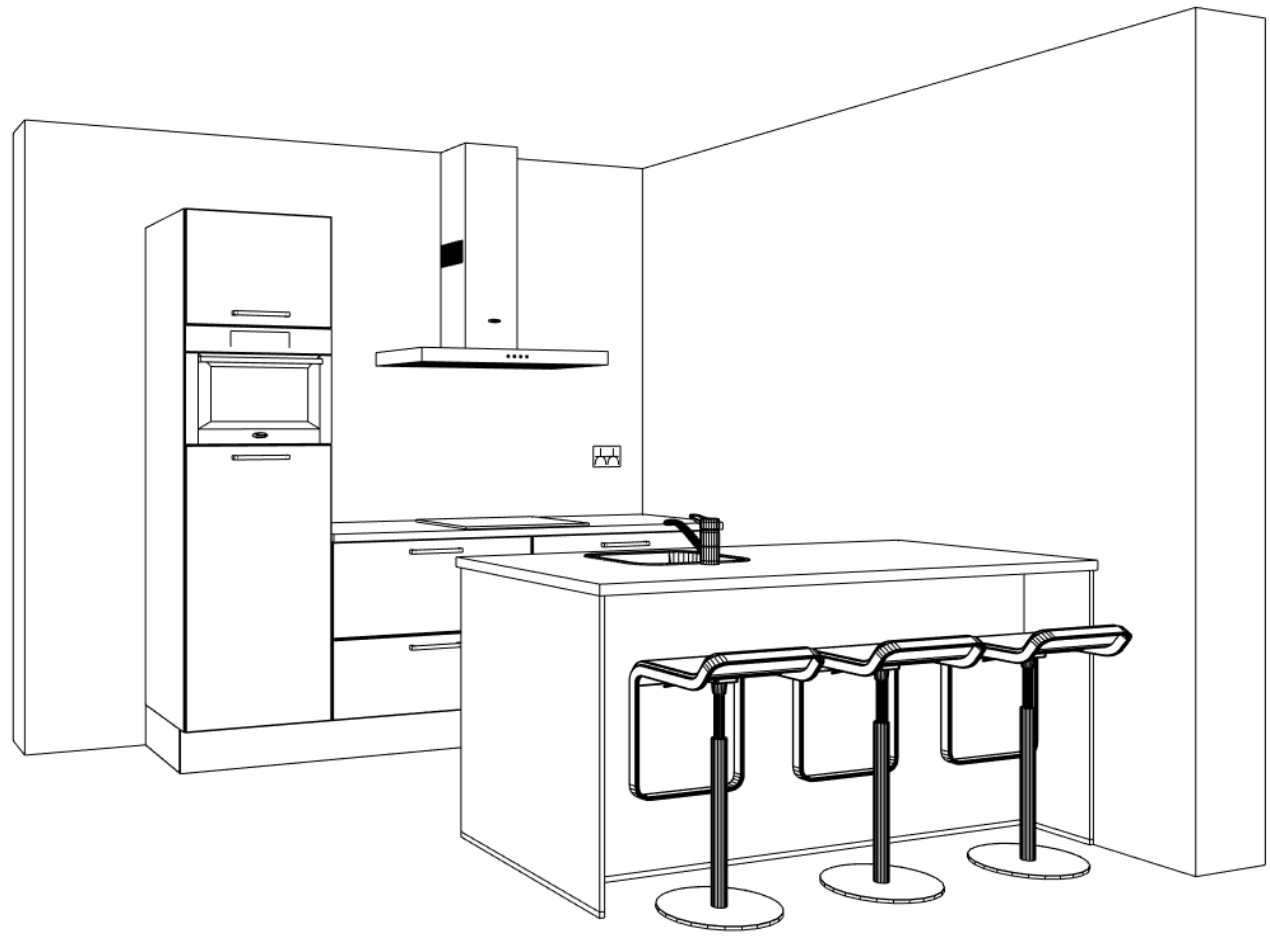
Symbol 01 1050

Symbol 01 1050

Klant: 13890 - 30 woningen Aarlese Erven Best
Ontwerp: kavel 12,14,16,18,19,21,23,24,30
Verkoper: Nuva Keukens
Datum: 14/12/22

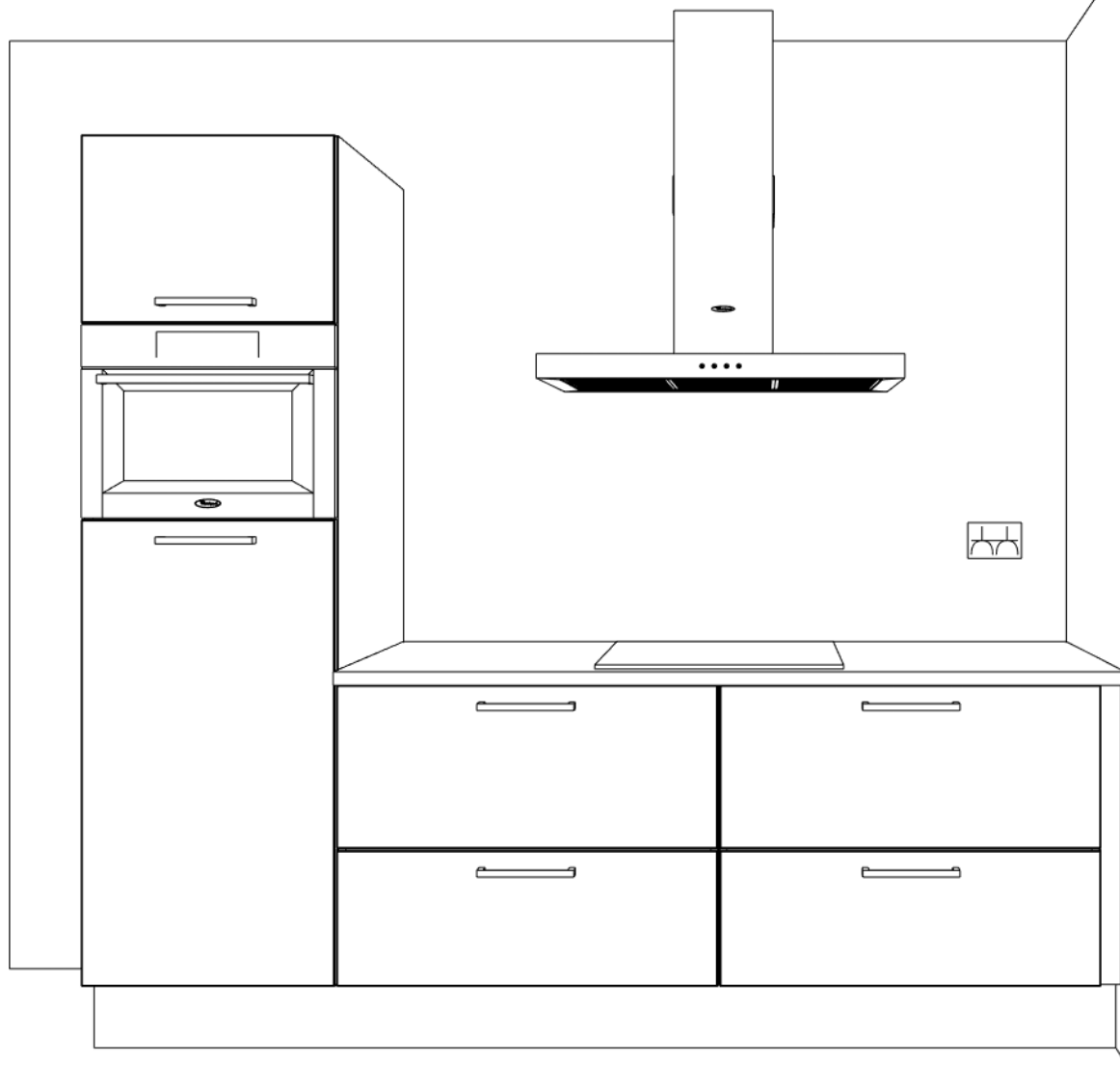
Beeldvullend

DEZE TEKENING IS NIET BINDEND



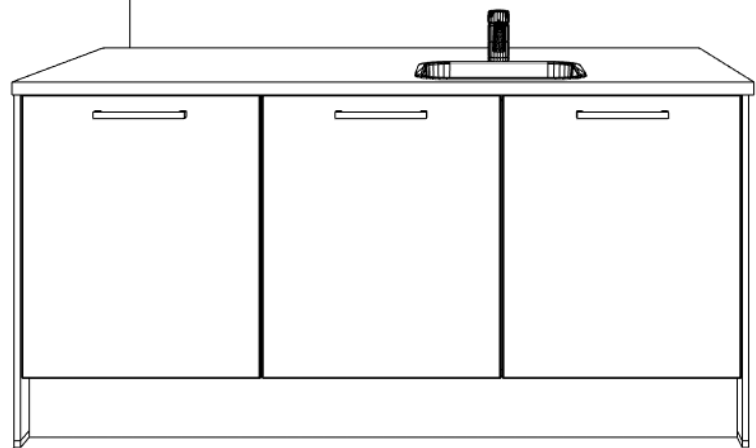
Klant: 13890 - 30 woningen Aarlese Erven Best
Ontwerp: kavel 12,14,16,18,19,21,23,24,30
Verkoper: Nuva Keukens
Datum: 14/12/22

DEZE TEKENING IS NIET BINDEND



Klant: 13890 - 30 woningen Aarlese Erven Best
Ontwerp: kavel 12,14,16,18,19,21,23,24,30
Verkoper: Nuva Keukens
Datum: 14/12/22

DEZE TEKENING IS NIET BINDEND



Klant: 13890 - 30 woningen Aarlese Erven Best
Ontwerp: kavel 12,14,16,18,19,21,23,24,30
Verkoper: Nuva Keukens
Datum: 14/12/22

DEZE TEKENING IS NIET BINDEND